

#iorestoacasa

è la biblioteca che viene da te
con EmiLib

la biblioteca digitale emiliana



**POLO
BIBLIOTECARIO
MODENESE**



EmiLib

la biblioteca senza confini!

Grazie a questo servizio le biblioteche del Polo modenese sono sempre aperte e, letteralmente, senza confini: 7 giorni su 7, 24 ore su 24, gratis.

Hai a disposizione ebook, quotidiani, riviste, audiolibri, musica, banche dati e risorse a libero accesso on line, dal tuo tablet, smartphone e reader compatibile, oppure da computer.

Segui passo per passo queste semplici istruzioni.

Cosa serve per cominciare?

1. Un account Adobe



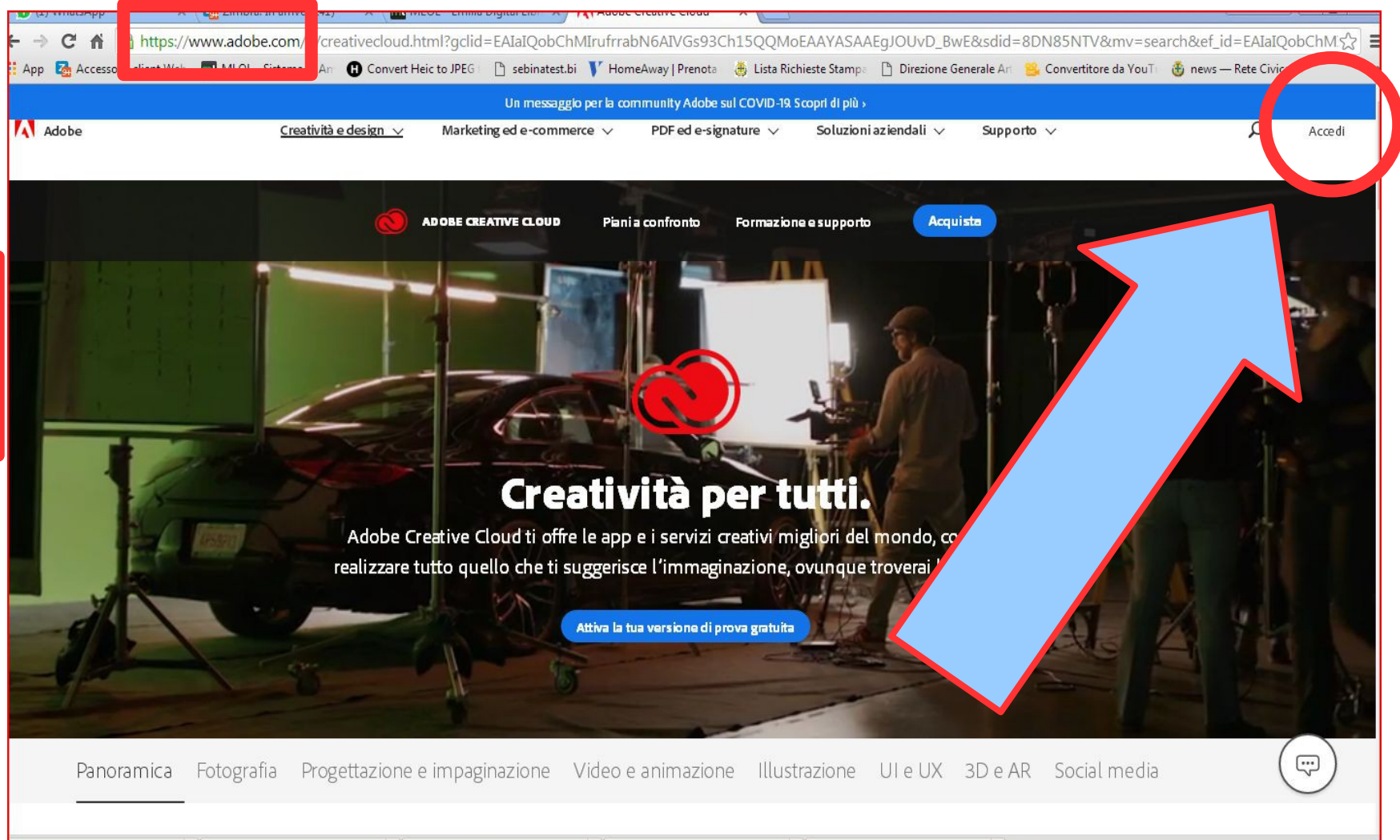
2. Un indirizzo mail



3. La tessera della tua biblioteca



Non hai un tuo account Adobe? Fallo subito! Vai al sito ufficiale: www.adobe.com



Clicca *crea un account*

2

The screenshot shows the Adobe authentication page. On the left, the Adobe logo is displayed with the text "Accedi o crea un account". On the right, the "Accedi" section contains a red-bordered box around the link "Nuovo utente? Crea un account". A large blue arrow with a red outline points from the bottom left towards this link. Below the link is an input field for "irizzo e-mail" and a blue "Continua" button. Further down, there are three social login options: "Continua con Google", "Continua con Facebook", and "Continua con Apple". At the bottom, there is a small text block: "Protetto da reCAPTCHA e soggetto a [Informativa sulla privacy](#) e [Termini del servizio](#) di Google."

Adobe
Accedi o crea un account

Accedi

Nuovo utente? [Crea un account](#)

irizzo e-mail

Continua

Oppure

Continua con Google

Continua con Facebook

Continua con Apple

Protetto da reCAPTCHA e soggetto a [Informativa sulla privacy](#) e [Termini del servizio](#) di Google.

Bê Tom Anders Watkins

Crea un account

Hai già un account? [Accedi](#)

Indirizzo e-mail

Inserisci un indirizzo mail

Nome

Cognome

Password

Scegli una password per il tuo account (segnatela a parte e tienila vicino)

Data di nascita 

Giorno

Anno

Paese/Regione

Italia

La famiglia delle aziende Adobe potrebbe utilizzare i tuoi dati per personalizzare i prodotti e servizi in base alle tue preferenze. Per saperne di più, visita [la nostra informativa sulla privacy](#) o per ulteriori informazioni o per cancellare i tuoi dati, visita [la nostra informativa sulla privacy](#).

Contattatemi via e-mail

Facendo clic su Crea account, confermo di accettare le [Condizioni d'uso](#) e l'[Informativa sulla privacy](#).

Crea account

3

Ora che hai un account Adobe puoi accedere a EmiLib. Come?

①

**Con tablet o
smartphone**



②


Con il computer



① Accesso con tablet o smartphone

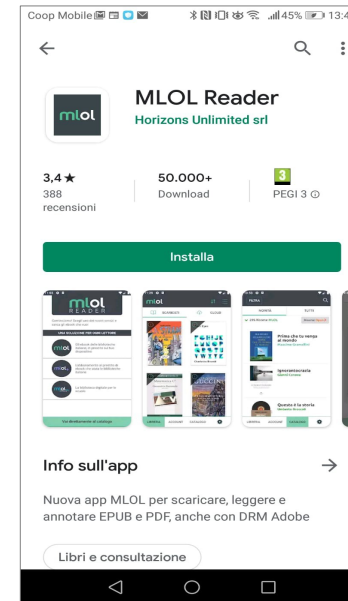
1) Vai su Google Play o App Store per Mac

1




2) Scarica l'app MLOL Reader

2



3) Installala

3



Fai il LOGIN

Autenticati

Seleziona Provincia di Modena - Bibliomo

Per effettuare il login seleziona dal menu a tendina la tua biblioteca o il sistema bibliotecario presso cui ti sei iscritto e inserisci le credenziali.

Seleziona una biblioteca

Nome utente

Nome utente
1129978

Password

Codice tessera

Al primo utilizzo la password è la tua data di nascita nel formato gg/mm/aaaa. Puoi sempre modificarla

LOGIN

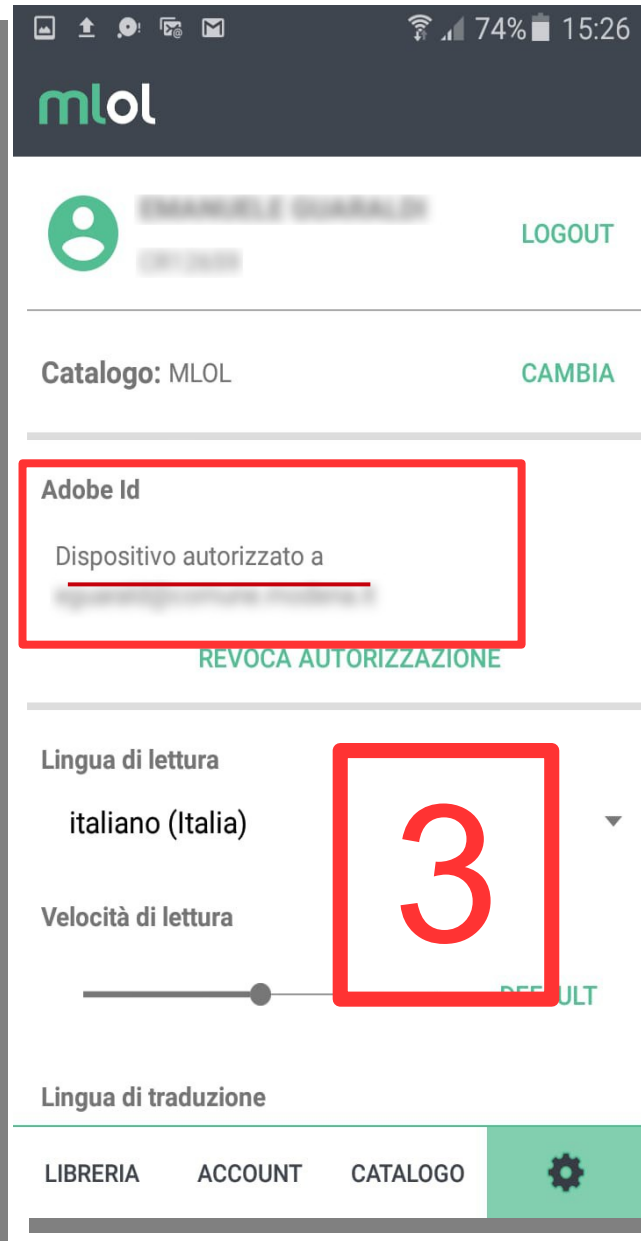
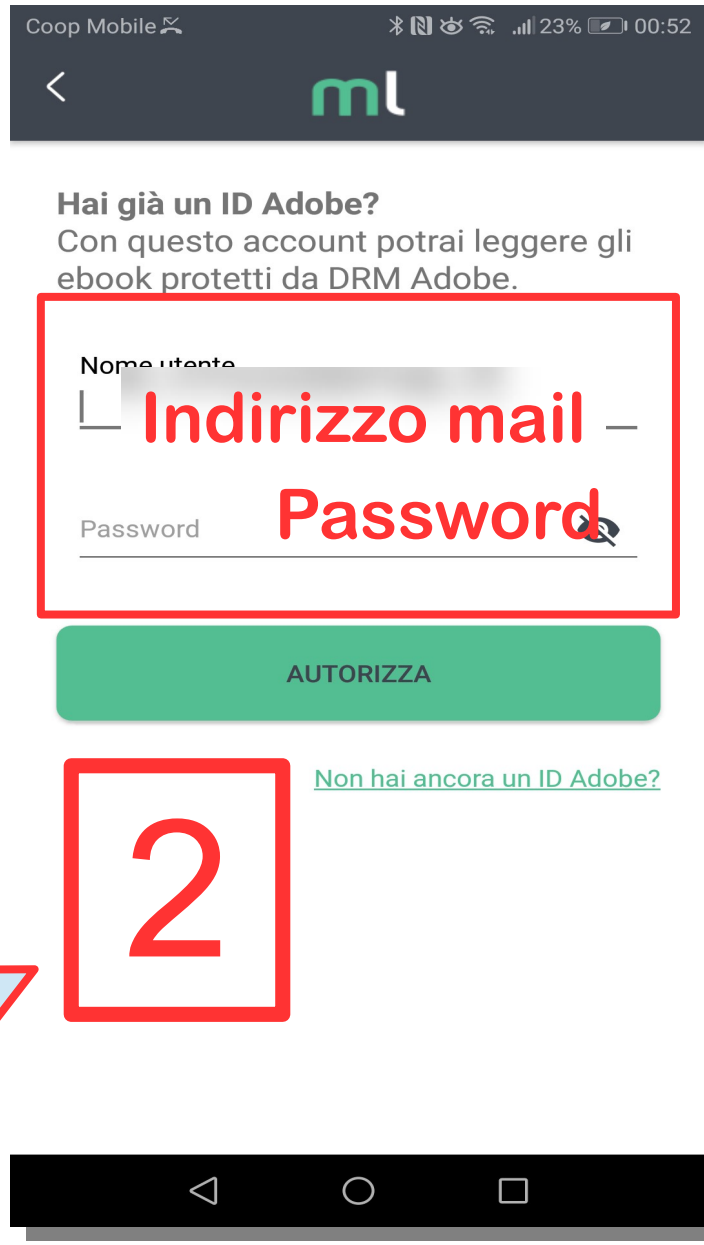
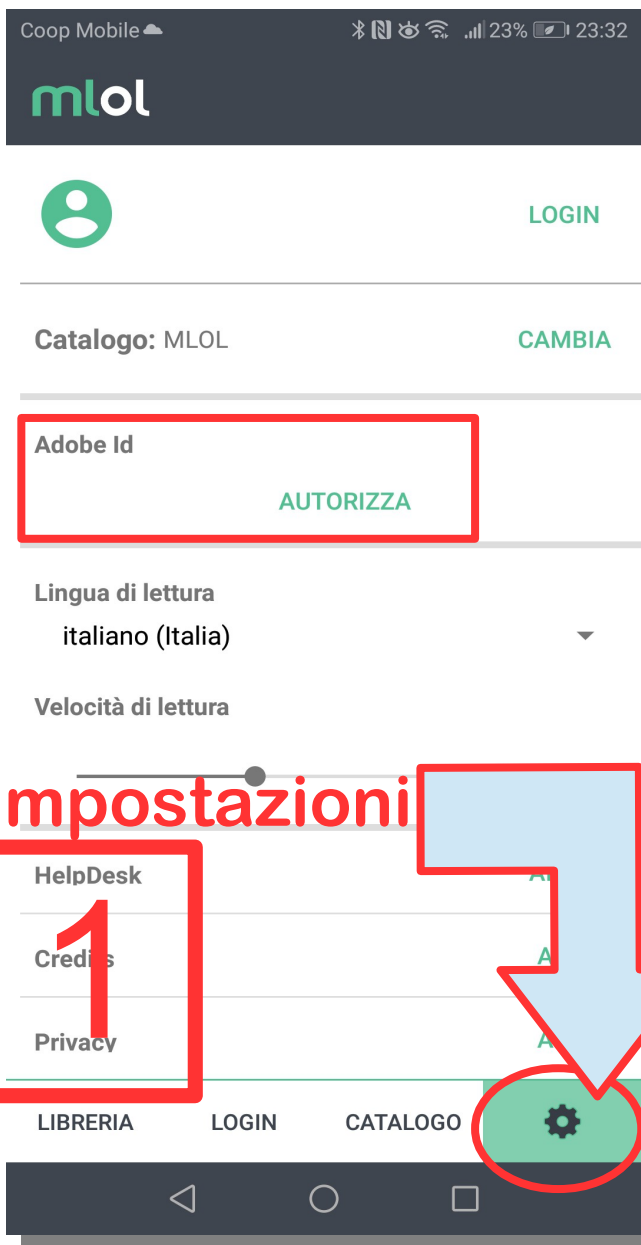
Vuoi accedere a un altro catalogo?
Vai alle impostazioni dell'app e clicca su Cambia

VAI AL CATALOGO SENZA LOGIN

Vuoi accedere a un altro catalogo?
Vai alle impostazioni dell'app e clicca su Cambia

€ & _ - 1 2 3 ?
@ () = + 4 5 6 !
{&= ' : % / 7 8 9 ✕
abc " _ * , 0 . ↵

Nelle impostazioni autorizza il dispositivo inserendo mail e password dell'account Adobe.



Ora puoi consultare il catalogo e scaricare i tuoi ebook preferiti



Nel menù **Catalogo** utilizza la lente per fare ricerche di titoli e autori, eventualmente aiutandoti con i filtri.

Individuato il titolo **clicca scarica.**



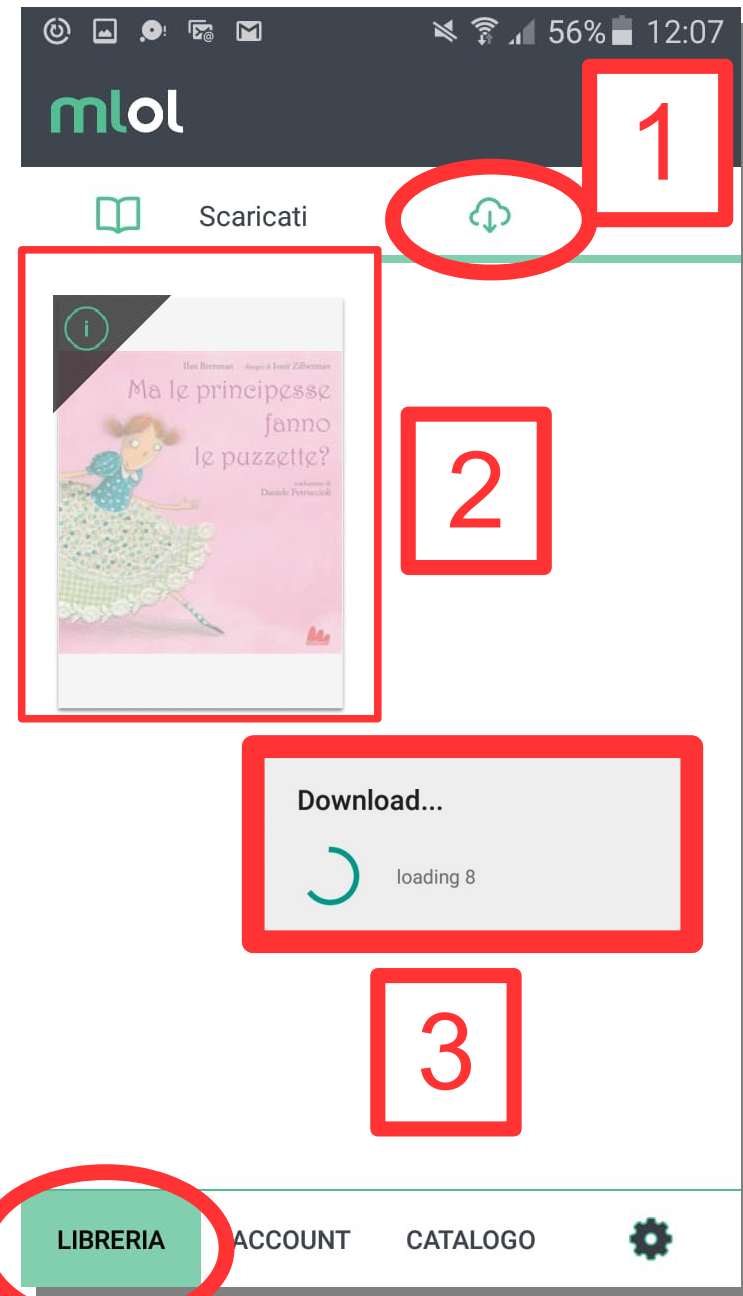
Concludi il download



Gli ebook scaricati finiscono in **Libreria (cloud)**.

Concludi il download cliccando sulla **nuvoletta** e poi sulla copertina.

L'ebook rimane sul dispositivo per **14 giorni**.

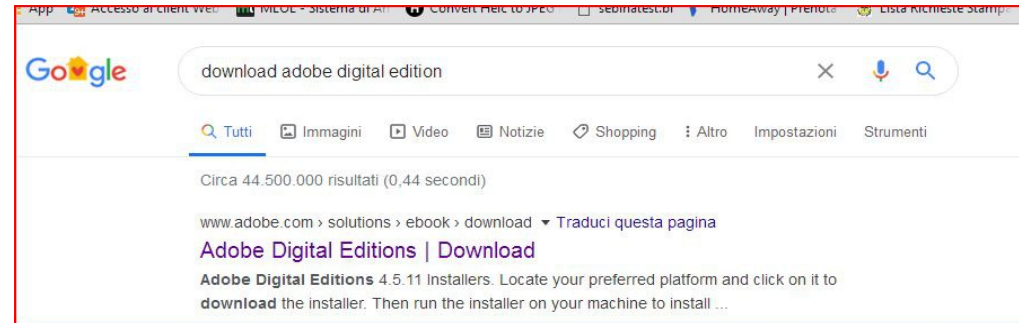


2

Accesso da computer

1) Da Google esegui il download di Adobe Digital Edition

1



2) Seleziona la versione adatta al tuo Pc (Win o Mac)

2



3) Installa Adobe Digital Edition

3



Configura Adobe Digital Edition

Adobe Digital Editions

File Libreria Aiuto

Ultima lettura

Scaffali - Tutti gli elementi (28)

Ordina per titolo

Ulisse
Di: Giovanni Nucco
Letti

Central Park
Di: Musso Guillaume
Ultima pagina letta: 1 di 230
Aggiunto in data: 09/07/2019 17.15

Danza che ti passa
Di: Bonetti Mathilde
Ultima pagina letta: 18 di 37
Aggiunto in data: 08/09/2019 15.50

Guida introduttiva ad Adobe...
Di: Adobe Systems Incorporated
Ultima pagina letta:
Aggiunto in data: 28/03/2020 17.13

Scaffali

- Tutti gli elementi
- Non letto
- Presi in prestito
- Acquistati
- Letti di recente
- Aggiunti di recente
- Scaffale senza titolo 1
- Scaffale senza titolo 2

I bambini ci guardano
Di: Franco Lorenzoni
Ultima pagina letta: 16 di 202
Aggiunto in data: 30/08/2019 10.25

I tre giorni di Pompei
Di: Alberto Angela
Ultima pagina letta: 48 di 437
Aggiunto in data: 02/02/2019 09.35

Il GGG
Di: Roald Dahl
Ultima pagina letta: 1 di 124
Aggiunto in data: 02/09/2018 21.56

Il grande ascensore di cristallo
Di: Roald Dahl
Ultima pagina letta: 28 di 115
Aggiunto in data: 24/07/2016 17.07

Imparare a programmare con...
Di: Maurizio Boscaini
Ultima pagina letta: 1 di 108
Aggiunto in data: 13/05/2019 22.28

Il GGG
Di: Roald Dahl
Ultima pagina letta: 1 di 124
Aggiunto in data: 02/09/2018 21.58

La Bibbia narrata ai bambini
Di: Autore sconosciuto
Ultima pagina letta: 1 di 144
Aggiunto in data: 02/02/2019 22.36

La borsa di Calvi
Di: Mario Almerighi
Ultima pagina letta: 23 di 247
Aggiunto in data: 26/07/2016 16.31

La lista della spesa
Di: Carlo Cottarelli
Ultima pagina letta:
Aggiunto in data: 12/02/2019 22.21

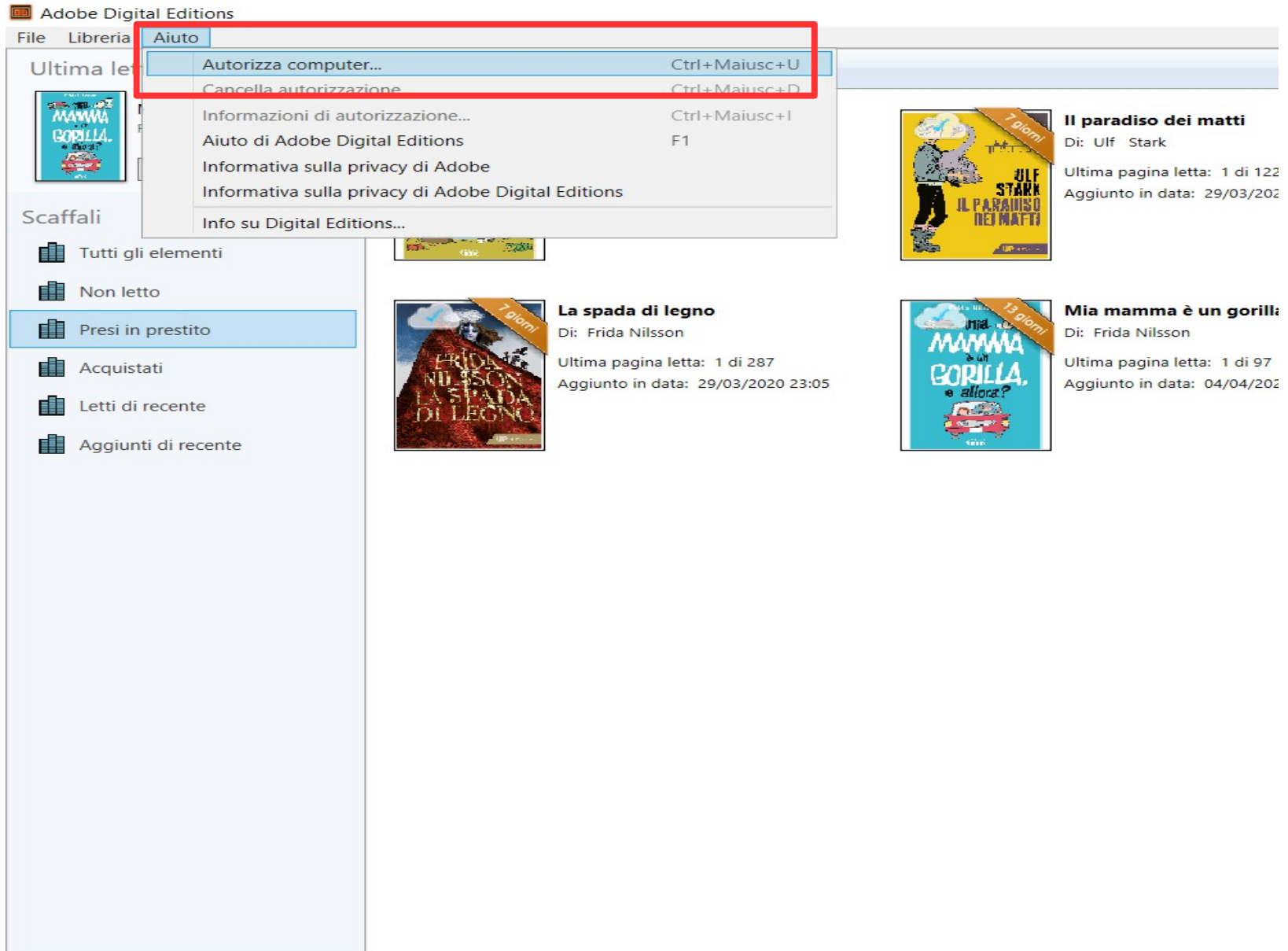
La lista della spesa
Di: Carlo Cottarelli
Ultima pagina letta: 1 di 163

La lista della spesa
Di: Carlo Cottarelli
Ultima pagina letta: 1 di 163

La lista della spesa
Di: Carlo Cottarelli
Ultima pagina letta: 1 di 163

Autorizza il Pc

1



The screenshot shows the Adobe Digital Editions application window. The 'Aiuto' (Help) menu is open, and the 'Autorizza computer...' option is highlighted with a red box. The interface includes a sidebar with 'Scaffali' (Shelves) such as 'Tutti gli elementi', 'Non letto', 'Presi in prestito', 'Acquistati', 'Letti di recente', and 'Aggiunti di recente'. The main area displays a list of books with their covers and metadata.

Book Title	Author	Pages	Added Date
Il paradiso dei matti	Ulf Stark	1 di 122	29/03/202
La spada di legno	Frida Nilsson	1 di 287	29/03/2020 23:05
Mia mamma è un gorilla e allora?	Frida Nilsson	1 di 97	04/04/202

Inserisci mail e password dell'account Adobe

2

nte

di 83

03/2020 23:02

Il paradiso dei matti
Di: Ulf Stark
Ultima pagina letta: 1 di 122
Aggiunto in data: 29/03/2020 23:18

Il paradiso dei matti
Di: Ulf Stark
Ultima pagina letta: 3 di 122
Aggiunto in data: 29/03/2020 23:18

Autorizzazione computer

Adobe Digital Editions

Autorizzate il computer

L'autorizzazione del computer consente di:

- Trasferire facilmente gli elementi protetti Adobe DRM tra computer e dispositivi mobili.
- Leggere gli elementi protetti Adobe DRM su un massimo di sei computer e dispositivi mobili.
- Ripristinare il contenuto da un backup qualora sia necessario reinstallare il sistema operativo.

Selezionate il fornitore eBook, quindi immette qui sotto l'ID e la password di accesso

Fornitore eBook: Adobe ID [Create un ID Adobe](#)

ID Adobe:

Password: [Password dimenticata](#)

Desidero autorizzare il computer senza un ID

3

fali Presi in prestito (6)

Dante, il ratto gigante
Di: Frida Nilsson
Ultima pagina letta: 10 di 83
Aggiunto in data: 29/03/2020 23:02

Il paradiso dei matti
Di: Ulf Stark
Ultima pagina letta: 1 di 122
Aggiunto in data: 29/03/2020 23:18

Il paradiso dei matti
Di: Ulf Stark
Ultima pagina letta: 1 di 122
Aggiunto in data: 29/03/2020 23:18

Autorizzazione computer

Adobe Digital Editions

Il computer è stato autorizzato

Il computer è stato autorizzato per equasald@comune.madeo.it con un ID fornitore.

Ora potete leggere su questo computer gli elementi protetti Adobe DRM e trasferirli facilmente tra dispositivi diversi.

Indirizzo mail
Password

Adesso sei pronto a scaricare gli ebook! Vai su www.emilib.it



LA BIBLIOTECA DIGITALE PER TU

EmiLib è la biblioteca digitale di Bologna, Ferrara, Modena, Parma Emilia. Un servizio ancora più ricco e innovativo.

Accedi con le tue credenziali MLOL. Se non sei a contatta la tua biblioteca.

In digitale, dove vuoi, quando vuoi
I TUOI LIBRI
I TUOI GIORNALI
LE TUE RISORSE

[ESPLORA IL CATALOGO >](#)

ENTE

Seleziona

USERNAME

PASSWORD

LOGIN

[Hai dimenticato le credenziali di accesso?](#)

Autenticati con:

1. Provincia di Modena-
BiblioMo

2. Codice tessera
biblioteca

3. Password (data nascita:
gg/mm/aaaa)

Sei dentro la biblioteca! In alto a sinistra compare il codice della tua tessera; nella colonna di sinistra trovi i filtri per tipologie, argomenti, livello scolastico, lingua, ecc. Al centro i box tematici. La stringa **cerca** effettua ricerche su ogni risorsa: ebook, giornali, periodici, audiolibri.

Ricerca un giornale o un libro che ti interessa. Buona lettura!

The screenshot shows the EmiLib website interface. At the top, there is a navigation bar with a user profile icon circled in red and a "LOGOUT" button. Below this is the EmiLib logo and the text "Emilia Digital Library LA BIBLIOTECA DIGITALE PER TUTTI". A dark navigation bar contains several menu items: "ESPLORA", "LISTE", "IL MIO ACCOUNT", "INFO", and "AIUTO". A search bar with the placeholder text "Cerca un media" and a green "CERCA" button is circled in red. Below the navigation bar, there is a section titled "MIGLIORA LA TUA RICERCA" circled in red, which includes a green button for "EBOOK IN PRESTITO, EDICOLA E MOLTO ALTRO" and a list of filters: "TIPOLOGIE", "ARGOMENTI", "NOVITÀ", "LIVELLO SCOLASTICO", "EDITORI / DISTRIBUTORI", "LINGUE", and "PAESI / LUOGHI". To the right of the search bar, there is a banner for "AUDIOLIBRI IN DOWNLOAD PER BAMBINI E RAGAZZI" with the text "LEGGERE CON LE ORECCHIE" and a blue download icon. Below the banner, there is a section for "TUTTE LE NOVITÀ" with a dropdown menu for "Scegli un Argomento" and a "Vedi tutti" button. At the bottom, there are several book covers, including "Vivere la musica" by Motta, "VITA DI MAOMETTO" by Muhammad Ibn Garir al-Tabari, and "Vassilissa e la Baba Jaga".

E se vuoi leggere i giornali?

Puoi leggere migliaia di periodici, locali e di tutto il mondo, in versione cartacea integrale. Divertiti a esplorare tutte le possibilità di consultazione: archivio arretrati, sintesi vocale, traduttore, visualizzazione personalizzata, condivisione e molte altre ancora.

The screenshot displays the EmiLib website interface. At the top left is the logo for EmiLib (Emilia Digital Library) with the tagline "LA BIBLIOTECA DIGITALE PER TUTTI". To the right is the "mlol" logo. Below the header is a navigation bar with links for "ESPLORA", "LISTE", "IL MIO ACCOUNT", "INFO", and "AIUTO", along with a search bar containing "Cerca un media" and a "CERCA" button. A "Torna indietro" link is visible on the right side of the page.

The main content area is titled "MIGLIORA LA TUA RICERCA" and shows search filters. The "FILTRI: EDICOLA" filter is active. The search results are displayed as a grid of newspaper thumbnails. The first row includes "Corriere della Sera", "La Repubblica", "Il Fatto Quotidiano", and "Il Sole 24 Ore". The second row includes "QW il Resto del Carlino", "La Gazzetta dello Sport", "GAZZETTA DI REGGIO", and "QW il Resto del Carlino".

On the left side, there is a sidebar with a green button "EBOOK IN PRESTITO, EDICOLA E MOLTO ALTRO" and a "RISORSE MLOL" section. The "RISORSE MLOL" section shows a dropdown menu for "TIPOLOGIE" with the following options: AUDIO (120.651), AUDIOLIBRI (758), BANCHE DATI (1), EBOOK (37.638), EDICOLA (7.123), ARGOMENTI, NOVITÀ, LIVELLO SCOLASTICO, EDITORI / DISTRIBUTORI, LINGUE, and PAESI / LUOGHI.

At the bottom right, there is a "Serve aiuto?" button.

FAQ

Posso scaricare gli ebook senza un account Adobe?

No, l'account Adobe è assolutamente necessario per gestire il DRM, il sistema di protezione degli ebook.

Non ho la tessera, ho smarrito la tessera, me la hanno rubata, ecc.

Scrivi a info@bibliomo.it

Sono iscritto alla biblioteca di Serramazzoni e non a quelle del Comune di Modena.

Va bene qualsiasi tessera, purché di biblioteche della Provincia di Modena.

Non riesco a fare il Login col codice tessera della biblioteca.

Elimina gli zeri che precedono il numero, o quelli che si trovano in mezzo tra le lettere e i numeri.

NB: se hai già modificato la password su Bibliomo devi usare *quella* (le due piattaforme sono collegate).

Come faccio a restituire un ebook?

Non è necessario, si auto-cancella dopo 14 giorni.

Quanti ebook posso scaricare?

Quattro al mese

Quanti audiolibri posso scaricare?

Due al mese.

Quante prenotazioni posso fare?

Cinque al mese.

Cosa si intende per *mese*?

Il mese solare.

L'ebook è *occupato*, cosa significa?

La risorsa è già in prestito ad altro utente. Occorre prenotarla, lasciando la propria mail, per essere avvisati quando rientra.

Non trovo un ebook.

La disponibilità di ebook è principalmente legata al mercato editoriale. Alcuni titoli non sono pubblicati in formato digitale per scelta dell'editore.

È possibile consultare l'arretrato di un quotidiano?

Sì, l'archivio dei periodici varia a seconda del titolo.

È possibile consultare un ebook, un audiolibro o un giornale offline?

Sì, utilizzando le apposite app, dopo aver scaricato la risorsa.

Buona lettura con EmiLib!



emilib.it

biblioteca digitale
delle province di Modena
Bologna Ferrara Parma
Piacenza Reggio Emilia

**POLO
BIBLIOTECARIO
MODENESE**

info@bibliomo.it